



Créez
Planifiez
Partagez

En toute liberté.



NPrinting VIZUBI
Qlikview reporting done right



GAGNEZ EN PERFORMANCES

NPrinting est l'application de création, distribution et planification de rapports pour QlikView la plus avancée du marché. Vous pouvez, en l'espace de quelques minutes, créer et modifier des rapports, filtrer leur contenu en fonction des dernières informations disponibles et en diffuser le résultat quand bon vous semble et à qui de droit. Donnez les informations voulues aux personnes voulues et au moment voulu.



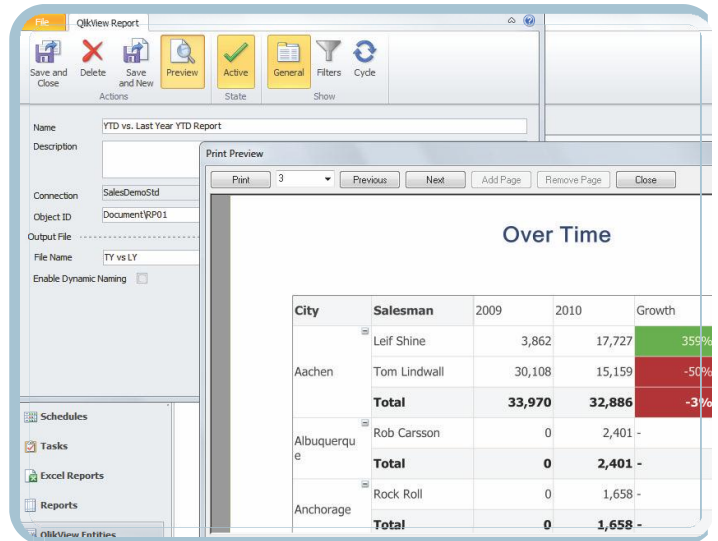
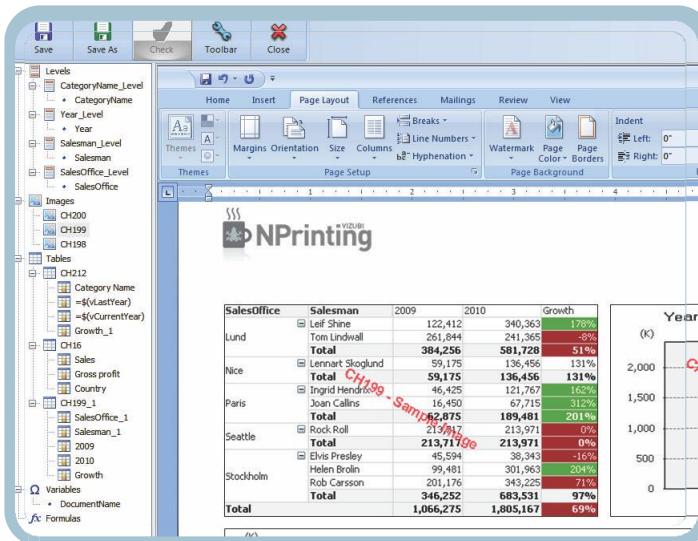
PASSEZ DE L'ANALYSE À L'ACTION EN UN CLIC

Développez et mettez en œuvre des solutions de reporting évolutives en un minimum de temps. Créez des rapports avec les tableaux, les graphiques et les objets de QlikView, sur Excel ou PowerPoint ou en HTML, rien qu'en glissant-déplaçant. Planifiez l'exécution des rapports ou laissez aux utilisateurs le soin de les créer à la demande à partir de l'application QlikView ou d'un navigateur Web. Notre interface intuitive permet d'être opérationnel en seulement quelques heures. Concevez votre propre processus de planification et de distribution de rapports professionnels en quelques jours à peine.



INFORMEZ LES PERSONNES QU'IL FAUT AU MOMENT OPPORTUN

NPrinting permet d'envoyer les informations qui conviennent aux personnes concernées de façon ponctuelle ou planifiée. Comme les utilisateurs sont associés à des filtres spécifiques (adresse email, répertoire, ID d'utilisateur et mot de passe d'accès), vous avez la garantie que les informations parviendront bien au destinataire voulu par le canal approprié et au moment le plus opportun. Les rapports peuvent être envoyés par email, enregistrés dans des répertoires d'utilisateur ou diffusés sur vos sites Web. Il est possible également de ne générer des rapports qu'à condition que les données remplissent certains critères. Par mesure de sécurité, chiffrez les rapports au moyen d'une infrastructure à clé publique.



Créez des rapports professionnels par simple « glisser-déplacer » de vos données et images QlikView vers des rapports en Excel, Word, PowerPoint ou HTML. Tirez parti de votre existant en diffusant vos rapports QlikView.



TIREZ PARTI DE VOTRE EXISTANT

Concevez des modèles de rapports en Word, Excel, et PowerPoint, pour utiliser les compétences existantes dans votre organisation et créer des documents professionnels à diffuser tels quels, en PDF ou comme image. Diffusez des rapports QlikView existants sous différents formats de fichier (PDF ou autre format d'image) pour profiter du travail déjà réalisé dans QlikView. Importez et tenez à jour les listes d'utilisateurs à partir d'annuaires LDAP ou de fichiers Excel ou de texte, ou encore de bases de données. Importez les filtres et les données d'accès aux sections en même temps que les utilisateurs, et répartissez-les automatiquement dans des groupes de diffusion, de façon à simplifier les opérations d'administration et de maintenance des listes d'utilisateurs. Il est même possible d'utiliser les favoris QlikView existants en guise de filtres dans NPrinting.



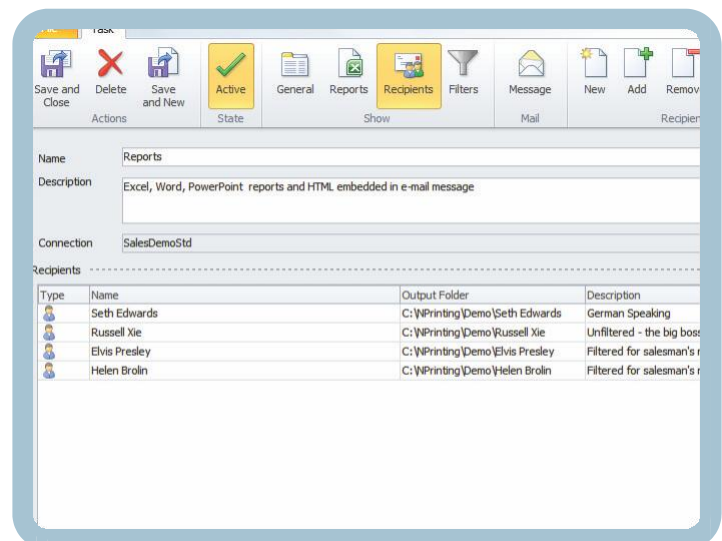
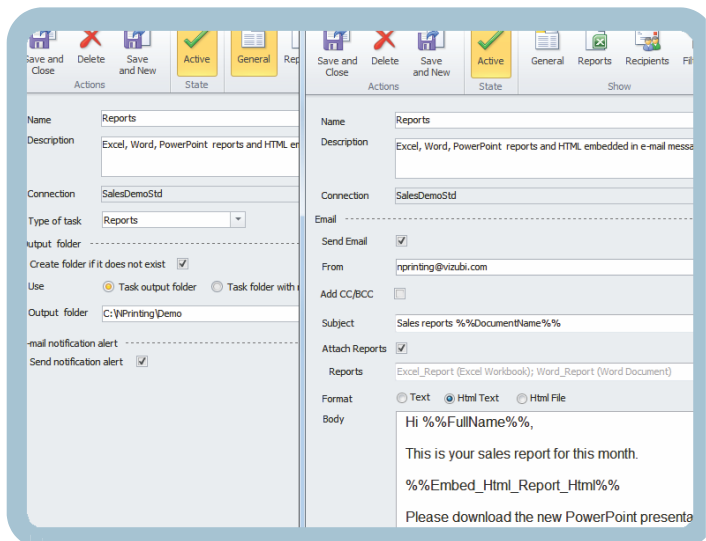
NOTRE MISSION, C'EST QUE VOUS RÉUSSISSIEZ!

Créer les solutions de gestion de l'information les plus intuitives et les mieux conçues : telle est notre mission. Nous savons que nos clients affrontent le défi permanent d'exigences qui ne cessent de croître, au même rythme que le volume des informations disponibles. C'est pourquoi nous ajoutons constamment de nouvelles fonctionnalités à nos produits et les rendons de plus en plus stables. Nous collaborons avec un réseau mondial de plus de 50 partenaires de renom pour vous aider à devenir la "killer application".



ESSEYEZ GRATUITEMENT LA VERSION ENTREPRISE!

Téléchargez maintenant la version Entreprise d'évaluation ! Essayez gratuitement cette appli- cation, en version complète et avec vos propres données. Ou prenez contact avec l'un de nos partenaires pour de plus amples informations.



Présentez vos rapports aux destinataires par email en les enregistrant dans des répertoires dédiés aux destinataires, ou bien en les publiant dans vos sites Web. Utilisez des cycles et des filtres pour envoyer à chacun les informations précises qu'ils doivent recevoir.





ESSAYEZ GRATUITEMENT LA VERSION ENTREPRISE!

Téléchargez maintenant la version Entreprise d'évaluation ! Essayez gratuitement cette application fiable, en version complète et avec vos propres données.

Prenez contact avec notre partenaire Excelcio pour plus de renseignement
NPrinting Official Partner



EXCELCIO – Elite Partner QlikView & NPrinting

Excelcio Paris (Région Ile de France)

18 Passage du Chantier

75012 Paris

Tel 01 71 19 45 00 | contact@excelcio.com

Excelcio Rennes (Région Ouest)

4 Rue Chateaurenault

35000 Rennes

Tel 02 56 01 11 40 | contact@excelcio.com

www.excelcio.com

